
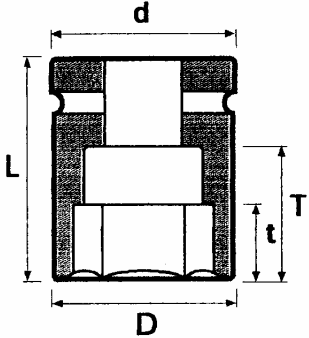

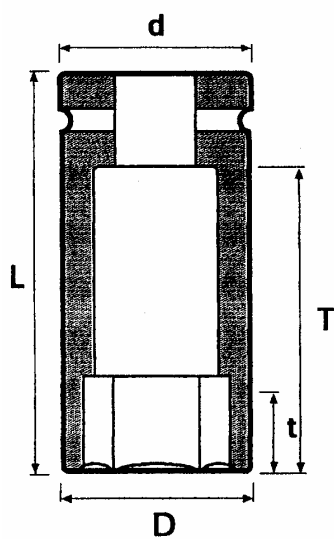

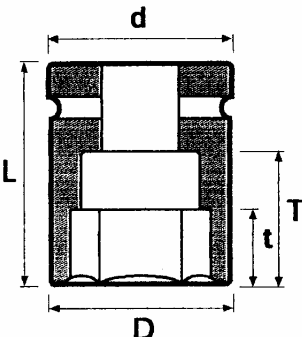

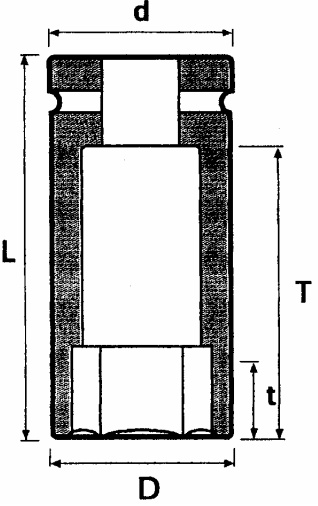

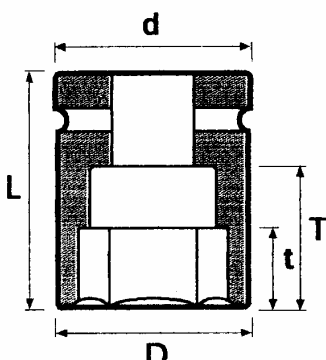



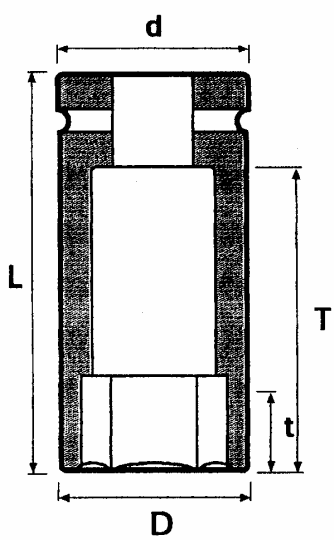
3/4 インチ差込角 標準六角ソケット (mm)		製品型式	D mm	d mm	L mm	t mm	T mm	kg
	16	2-16	27	44	50	10	24	0.34
	17	2-17	30	44	50	10	24	0.34
	18	2-18	31	44	50	11	24	0.35
	19	2-19	32	44	50	11	24	0.38
	20	2-20	33	44	50	12	24	0.38
	21	2-21	35	44	50	12	24	0.39
	22	2-22	35	44	50	12	24	0.38
	23	2-23	38	44	50	13	24	0.39
	24	2-24	39	44	50	14	24	0.39
	26	2-26	41	44	54	15	29	0.41
	27	2-27	42	44	54	16	29	0.41
	28	2-28	44	44	54	16	29	0.42
	29	2-29	44	44	54	17	29	0.42
	30	2-30	46	44	54	17	29	0.43
	32	2-32	49	44	56	19	30	0.48
	33	2-33	51	44	56	19	30	0.52
	34	2-34	52	44	56	20	30	0.52
	35	2-35	53	44	56	20	30	0.52
	36	2-36	54	44	56	20	30	0.55
	37	2-37	56	44	58	21	32	0.6
	38	2-38	57	44	58	21	32	0.62
	41	2-41	61	44	63	23	34	0.68
	42	2-42	62	44	63	23	34	0.75
	43	2-43	64	44	63	24	34	0.78
	46	2-46	67	44	63	25	34	0.85
	47	2-47	69	44	70	26	38	0.94
	50	2-50	70	44	70	28	38	1
	55	2-55	76	44	70	30	38	1.1
60	2-60	83	44	80	35	50	1.36	
65	2-65	88	44	80	35	50	1.44	


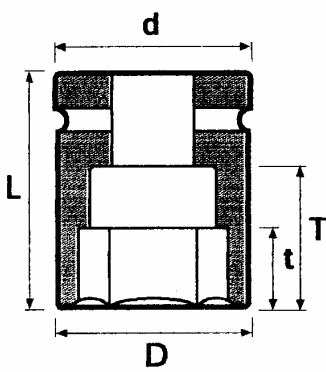
3/4 インチ差込角 ロング六角ソケット(mm)		製品型式	D mm	d mm	L mm	t mm	T mm	kg
	17	2-17L	31	44	100	10	74	0.6
	18	2-18L	32	44	100	11	74	0.6
	19	2-19L	33	44	100	11	74	0.61
	20	2-20L	34	44	100	12	74	0.65
	21	2-21L	36	44	100	12	74	0.7
	22	2-22L	36	44	100	12	74	0.7
	23	2-23L	39	44	100	13	74	0.72
	24	2-24L	40	44	100	14	74	0.72
	26	2-26L	42	44	100	15	74	0.73
	27	2-27L	43	44	100	16	74	0.75
	28	2-28L	44	44	100	16	74	0.77
	30	2-30L	46	44	100	17	74	0.83
	32	2-32L	49	44	100	19	74	0.89
	33	2-33L	51	44	100	19	74	0.99
	34	2-34L	52	44	100	20	74	1
	35	2-35L	53	44	100	20	74	1
	36	2-36L	54	44	100	20	74	1.04
	37	2-37L	56	44	100	21	74	1.12
	38	2-38L	57	44	100	21	72	1.18
	41	2-41L	61	44	100	23	72	1.27
42	2-42L	62	44	100	23	72	1.27	
43	2-43L	64	44	100	24	72	1.3	
46	2-46L	67	44	100	25	72	1.5	
50	2-50L	70	44	100	28	72	1.52	
55	2-55L	76	44	100	30	72	1.53	

3/4 インチ差込角 標準六角ソケット (インチ)		製品型式	D mm	d mm	L mm	t mm	T mm	kg
	11/16	2-11/16	30	44	50	10	24	0.34
	3/4	2-3/4	32	44	50	11	24	0.38
	13/16	2-13/16	35	44	50	12	24	0.4
	7/8	2-7/8	35	44	50	12	24	0.4
	15/16	2-15/16	39	44	50	14	24	0.4
	1	2-1	39	44	50	14	24	0.4
	1 1/16	2-1 1/16	42	44	54	16	29	0.41
	1 1/8	2-1 1/8	44	44	54	17	29	0.42
	1 3/16	2-1 3/16	46	44	54	17	29	0.43
	1 1/4	2-1 1/4	49	44	56	19	30	0.48
	1 5/16	2-1 5/16	51	44	56	19	30	0.52
	1 3/8	2-1 3/8	53	44	56	20	30	0.52
	1 7/16	2-1 7/16	56	44	58	21	32	0.58
	1 1/2	2-1 1/2	57	44	58	21	32	0.62
	1 9/16	2-1 9/16	59	44	58	22	32	0.65
	1 5/8	2-1 5/8	61	44	63	23	34	0.68
	1 11/16	2-1 11/16	64	44	63	24	34	0.78
	1 3/4	2-1 3/4	66	44	63	25	34	0.8
1 13/16	2-1 13/16	67	44	63	25	34	0.85	
1 7/8	2-1 7/8	69	44	70	26	38	0.95	

3/4 インチ差込角 ロング六角ソケット(インチ)		製品型式	D mm	d mm	L mm	t mm	T mm	kg
	11/16	2-11/16L	31	44	100	10	74	0.6
	3/4	2-3/4L	33	44	100	11	74	0.61
	13/16	2-13/16L	36	44	100	12	74	0.68
	7/8	2-7/8L	36	44	100	12	74	0.7
	15/16	2-15/16L	40	44	100	14	74	0.72
	1	2-1L	40	44	100	14	74	0.68
	1 1/16	2-1 1/16L	43	44	100	16	74	0.75
	1 1/8	2-1 1/8L	44	44	100	16	74	0.77
	1 3/16	2-1 3/16L	46	44	100	17	74	0.82
	1 1/4	2-1 1/4L	49	44	100	19	74	0.85
	1 5/16	2-1 5/16L	51	44	100	19	74	1
	1 3/8	2-1 3/8L	53	44	100	20	74	1
	1 7/16	2-1 7/16L	56	44	100	21	74	1.12
	1 1/2	2-1 1/2L	57	44	100	21	72	1.18
	1 9/16	2-1 9/16L	59	44	100	22	72	1.22
	1 5/8	2-1 5/8L	61	44	100	23	72	1.27
	1 11/16	2-1 11/16L	64	44	100	24	72	1.35
	1 13/16	2-1 13/16L	67	44	100	25	72	1.5
1 7/8	2-1 7/8L	69	44	100	26	72	1.5	


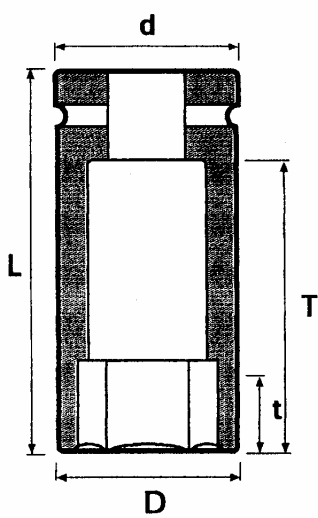
1インチ差込角 標準六角ソケット (mm)		製品型式	D mm	d mm	L mm	t mm	T mm	kg
	21	9-21	36	54	59	12	27	0.67
	22	9-22	37	54	59	12	27	0.66
	23	9-23	38	54	59	14	27	0.64
	24	9-24	38	54	59	14	27	0.62
	26	9-26	43	54	59	15	27	0.63
	27	9-27	44	54	59	16	27	0.65
	28	9-28	47	54	61	16	29	0.68
	29	9-29	47	54	61	17	29	0.68
	30	9-30	50	54	61	17	29	0.7
	32	9-32	52	54	61	19	29	0.68
	33	9-33	54	54	61	19	29	0.69
	34	9-34	54	54	61	20	29	0.67
	35	9-35	57	54	65	20	33	0.79
	36	9-36	57	54	65	20	33	0.79
	37	9-37	58	54	65	21	33	0.8
	38	9-38	59	54	65	21	33	0.82
	41	9-41	63	54	70	23	38	0.95
	42	9-42	64	54	70	23	38	0.97
	43	9-43	64	54	70	24	40	0.95
	46	9-46	69	54	75	25	42	1.12
	47	9-47	71	54	75	26	43	1.18
	48	9-48	72	54	75	26	43	1.2
	50	9-50	75	54	80	28	48	1.36
	52	9-52	78	54	80	30	48	1.45
	55	9-55	81	62	83	30	50	1.74
	56	9-56	82	62	83	30	52	1.78
	60	9-60	87	62	83	33	52	1.9
	65	9-65	94	62	86	35	54	2.26
70	9-70	100	62	86	38	54	2.44	
75	9-75	107	76	86	38	54	3.02	
80	9-80	113	76	90	38	58	3.42	
85	9-85	117	76	90	38	58	3.46	
90	9-90	124	76	100	45	67	4.3	
95	9-95	129	76	100	45	66	4.4	
100	9-100	136	76	100	45	65	4.5	


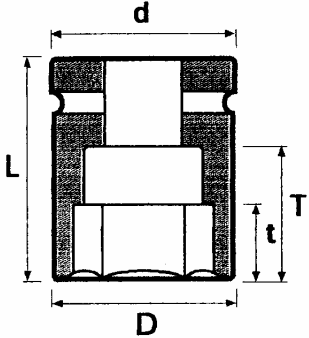
1インチ差込角 ロング六角ソケット (mm)		製品型式	D mm	d mm	L mm	t mm	T mm	kg
	23	9-23L	39	54	100	14	68	0.88
	24	9-24L	39	54	100	14	68	0.89
	27	9-27L	45	54	100	16	68	0.99
	28	9-28L	48	54	100	17	68	1.07
	30	9-30L	51	54	100	17	68	1.15
	32	9-32L	53	54	100	19	68	1.17
	33	9-33L	54	54	100	19	68	1.19
	34	9-34L	54	54	100	19	68	1.13
	35	9-35L	57	54	100	20	68	1.15
	36	9-36L	57	54	100	20	68	1.18
	37	9-37L	58	54	100	21	68	1.26
	38	9-38L	59	54	100	21	67	1.32
	41	9-41L	63	54	100	23	67	1.41
	42	9-42L	64	54	100	23	67	1.44
	43	9-43L	64	54	100	24	67	1.56
	46	9-46L	69	54	115	25	82	1.85
	47	9-47L	71	54	115	26	83	1.93
	50	9-50L	75	54	125	28	93	2.22
	52	9-52L	78	54	125	30	93	2.38
	55	9-55L	81	62	125	30	93	2.67
56	9-56L	82	62	125	30	93	2.8	
60	9-60L	87	62	125	33	93	2.9	
65	9-65L	94	62	135	35	107	3.63	
70	9-70L	100	62	135	38	107	4	
75	9-75L	107	76	135	38	107	4.8	
80	9-80L	113	76	140	38	108	5.15	


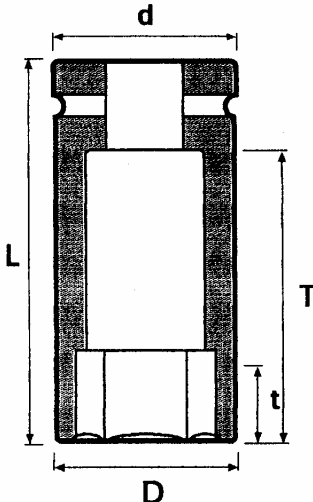
1インチ差込角 標準六角ソケット (インチ)		製品型式	D mm	d mm	L mm	t mm	T mm	kg
	7/8	9-7/8	37	54	59	12	27	0.66
	15/16	9-15/16	38	54	59	14	27	0.62
	1	9-1	41	54	59	14	27	0.64
	1 1/16	9-1 1/16	44	54	59	16	27	0.65
	1 1/8	9-1 1/8	47	54	61	16	29	0.68
	1 3/16	9-1 3/16	50	54	61	17	29	0.7
	1 1/4	9-1 1/4	52	54	61	19	29	0.68
	1 5/16	9-1 5/16	54	54	61	19	29	0.69
	1 3/8	9-1 3/8	57	54	65	20	33	0.79
	1 7/16	9-1 7/16	58	54	65	21	33	0.77
	1 1/2	9-1 1/2	59	54	65	21	33	0.82
	1 9/16	9-1 9/16	61	54	65	22	33	0.86
	1 5/8	9-1 5/8	63	54	70	23	38	0.95
	1 11/16	9-1 11/16	64	54	70	24	40	0.95
	1 3/4	9-1 3/4	67	54	70	24	40	1.02
	1 13/16	9-1 13/16	69	54	75	25	42	1.12
	1 7/8	9-1 7/8	72	54	75	26	43	1.21
	1 15/16	9-1 15/16	73	54	75	28	43	1.3
	2	9-2	76	54	80	30	48	1.4
	2 1/16	9-2 1/16	78	54	80	30	48	1.45
	2 1/8	9-2 1/8	80	62	83	30	50	1.7
	2 3/16	9-2 3/16	82	62	83	30	52	1.8
	2 1/4	8-2 1/4	85	62	83	30	52	1.88
	2 5/16	9-2 5/16	86	62	83	30	52	1.9
	2 3/8	9-2 3/8	87	62	83	33	52	1.9
	2 7/16	9-2 7/16	91	62	86	35	53	2
	2 1/2	9-2 1/2	92	62	86	35	53	2
	2 9/16	9-2 9/16	94	62	86	35	54	2.26
	2 5/8	9-2 5/8	96	62	86	38	54	2.28
	2 11/16	9-2 11/16	99	62	86	38	54	2.35
2 3/4	9-2 3/4	100	62	86	38	54	2.44	
2 13/16	9-2 13/16	102	76	86	38	54	2.68	
2 7/8	9-2 7/8	104	76	86	38	54	2.9	
2 15/16	9-2 15/16	107	76	86	38	54	3	


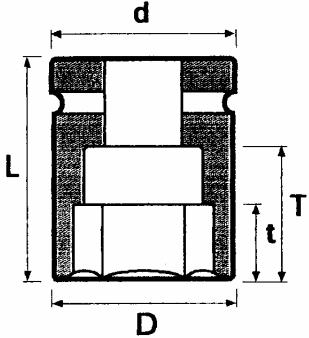
1インチ差込角 標準六角ソケット (インチ)		製品型式	D mm	d mm	L mm	t mm	T mm	kg
	3 1/16	9-3 1/16	109	76	86	38	54	3.1
	3 1/8	9-3 1/8	113	76	90	38	58	3.4
	3 1/4	9-3 1/4	115	76	90	38	58	3.24
	3 3/8	9-3 3/8	117	76	90	38	58	3.4
	3 1/2	9-3 1/2	122	76	90	38	57	3.6
	3 5/8	9-3 5/8	126	76	100	45	66	4.05
	3 3/4	9-3 3/4	129	76	100	45	66	4.4
	3 7/8	9-3 7/8	134	76	100	45	65	4.4


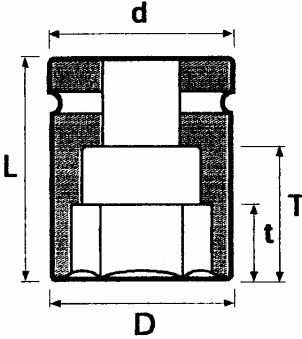



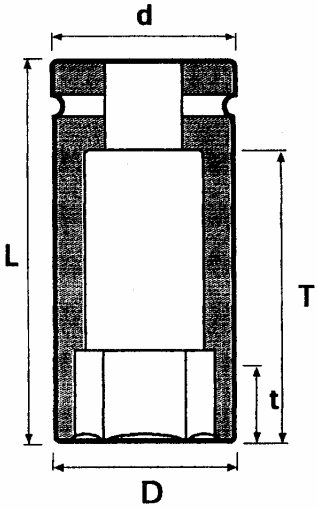
1インチ差込角 ロング六角ソケット(インチ)		製品型式	D mm	d mm	L mm	t mm	T mm	kg
	15/16	9-15/16L	39	54	100	14	68	0.89
	1	9-1L	42	54	100	14	68	0.93
	1 1/16	9-1 1/16L	45	54	100	16	68	0.99
	1 1/8	9-1 1/8L	48	54	100	17	68	1.07
	1 3/16	9-1 3/16L	51	54	100	17	68	1.15
	1 1/4	9-1 1/4L	53	54	100	19	68	1.17
	1 5/16	9-1 5/16L	54	54	100	19	68	1.19
	1 3/8	9-1 3/8L	57	54	100	20	68	1.25
	1 7/16	9-1 7/16L	58	54	100	21	68	1.31
	1 1/2	9-1 1/2L	59	54	100	21	68	1.32
	1 9/16	9-1 9/16L	61	54	100	22	67	1.38
	1 5/8	9-1 5/8L	63	54	100	23	67	1.41
	1 11/16	9-1 11/16L	64	54	100	24	67	1.56
	1 3/4	9-1 3/4L	67	54	115	24	82	1.85
	1 13/16	9-1 13/16L	69	54	115	25	82	1.85
	1 7/8	9-1 7/8L	72	54	115	26	82	2
	1 15/16	9-1 15/16L	73	54	115	28	82	2.1
	2	9-2L	76	54	125	30	93	2.3
	2 1/16	9-2 1/16L	78	54	125	30	93	2.4
	2 1/8	9-2 1/8L	80	62	125	30	93	2.6
	2 3/16	9-2 3/16L	82	62	125	30	93	2.8
	2 1/4	9-2 1/4L	85	62	125	30	93	2.8
	2 5/16	9-2 5/16L	86	62	125	30	93	2.9
	2 3/8	9-2 3/8L	87	62	125	33	93	2.9
	2 7/16	9-2 7/16L	91	62	135	35	107	3.3
	2 1/2	9-2 1/2L	92	62	135	35	107	3.6
	2 9/16	9-2 9/16L	94	62	135	35	107	3.7
	2 5/8	9-2 5/8L	96	62	135	38	107	3.7
	2 11/16	9-2 11/16L	99	62	135	38	107	3.8
	2 3/4	9-2 3/4L	100	62	135	38	107	4

1-1/2 インチ差込角 標準六角ソケット (mm)		製品型式	D mm	d mm	L mm	t mm	T mm	kg
	41	5-41	70	84	80	19	36	2.4
	42	5-42	71	84	80	19	36	2.4
	43	5-43	73	84	80	19	36	2.4
	46	5-46	76	84	84	21	40	2.4
	47	5-47	78	84	84	21	40	2.4
	48	5-48	79	84	84	21	40	2.4
	50	5-50	81	84	87	25	43	2.4
	52	5-52	83	84	87	25	43	2.5
	55	5-55	86	86	90	30	47	2.7
	56	5-56	87	86	95	30	51	2.9
	60	5-60	94	86	95	35	51	3.1
	65	5-65	99	86	100	35	56	3.5
	70	5-70	105	86	105	40	61	4
	75	5-75	112	86	110	42	66	4.6
	80	5-80	119	86	110	42	66	5.3
	85	5-85	125	86	120	50	75	6.4
	90	5-90	131	86	120	50	75	6.7
	95	5-95	141	102	130	55	83	8.7
	100	5-100	146	102	130	55	83	9
	105	5-105	151	102	130	55	83	9.4
	110	5-110	157	102	140	70	92	10
	115	5-115	163	102	140	72	92	10.6
	120	5-120	169	102	140	77	90	11.2
	125	5-125	175	102	140	77	90	11.8
	130	5-130	180	102	150	80	100	12.9
	135	5-135	186	102	150	80	100	13.6
140	5-140	192	102	150	80	100	15	
145	5-145	198	102	150	80	97	17.2	
150	5-150	203	102	150	85	97	18	
155	5-155	209	102	150	90	97	19	


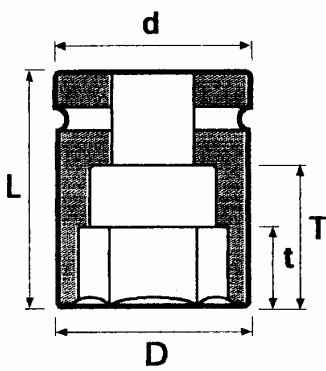
1-1/2 インチ差込角 ロング六角ソケット (mm)		製品型式	D mm	d mm	L mm	t mm	T mm	kg	
		41	5-41L	70	84	150	27	106	3.7
		42	5-42L	71	84	150	27	106	3.7
		43	5-43L	73	84	150	27	106	3.9
		46	5-46L	76	84	150	29	106	3.9
		50	5-50L	81	84	150	32	106	3.9
		52	5-52L	83	84	150	33	106	3.9
		55	5-55L	86	86	150	35	106	4.1
		60	5-60L	94	86	150	39	106	4.7
		65	5-65L	99	86	150	41	106	4.9
		70	5-70L	105	86	170	45	126	6.4
		75	5-75L	112	86	170	47	126	6.9
		80	5-80L	119	86	170	51	126	7.6
		85	5-85L	125	86	180	54	135	9.4
		90	5-90L	131	86	180	58	135	10
		95	5-95L	141	102	190	61	143	12.1
		100	5-100L	146	102	190	64	143	12.6
		105	5-105L	151	102	190	66	143	13.2
	110	5-110L	157	102	200	70	152	14.5	
	115	5-115L	163	102	200	72	152	15.1	
	120	5-120L	169	102	200	77	150	16	

1-1/2 インチ差込角 標準六角ソケット (インチ)		製品型式	D mm	d mm	L mm	t mm	T mm	kg
	1 5/8	5-1 5/8	70	84	80	19	36	2.4
	1 11/16	5-1 11/16	73	84	80	19	36	2.4
	1 3/4	5-1 3/4	75	84	84	21	40	2.4
	1 13/16	5-1 13/16	76	84	84	21	40	2.4
	1 7/8	5-1 7/8	78	84	84	21	40	2.4
	1 15/16	5-1 15/16	80	84	87	25	43	2.4
	2	5-2	82	84	87	25	43	2.4
	2 1/16	5-2 1/16	83	84	87	25	43	2.5
	2 1/8	5-2 1/8	84	84	87	25	43	2.6
	2 3/16	5-2 3/16	87	86	95	30	51	2.9
	2 1/4	5-2 1/4	90	86	95	30	51	2.9
	2 5/16	5-2 5/16	92	86	95	30	51	3
	2 3/8	5-2 3/8	94	86	95	35	51	3.1
	2 7/16	5-2 7/16	96	86	100	35	56	3.3
	2 1/2	5-2 1/2	97	86	100	35	56	3.3
	2 9/16	5-2 9/16	99	86	100	35	56	3.5
	2 5/8	5-2 5/8	102	86	105	40	61	3.8
	2 11/16	5-2 11/16	104	86	105	40	61	3.9
	2 3/4	5-2 3/4	105	86	105	40	61	4
	2 13/16	5-2 13/16	107	86	110	42	66	4.2
	2 7/8	5-2 7/8	110	86	110	42	66	4.4
	2 15/16	5-2 15/16	112	86	110	42	66	4.6
	3	5-3	116	86	110	42	66	4.9
	3 1/16	5-3 1/16	118	86	110	42	66	5.1
	3 1/8	5-3 1/8	119	86	110	42	66	5.4
	3 3/16	5-3 3/16	121	86	120	50	75	5.7
	3 1/4	5-3 1/4	123	86	120	50	75	6
	3 3/8	5-3 3/8	125	86	120	50	75	6.2
	3 1/2	5-3 1/2	130	86	120	50	75	6.7
	3 5/8	5-3 5/8	136	102	120	50	75	7
3 3/4	5-3 3/4	141	102	130	55	83	8.7	
3 7/8	5-3 7/8	144	102	130	55	83	8.9	
4	5-4	148	102	130	55	83	9.1	
4 1/8	5-4 1/8	151	102	130	55	83	9.4	
4 3/16	5-4 3/16	153	102	130	55	83	9.6	

1-1/2 インチ差込角 標準六角ソケット (インチ)		製品型式	D mm	d mm	L mm	t mm	T mm	kg	
		4 1/4	5-4 1/4	155	102	140	70	92	9.9
		4 3/8	5-4 3/8	158	102	140	70	92	10.3
		4 1/2	5-4 1/2	163	102	140	72	92	10.8
		4 5/8	5-4 5/8	166	102	140	77	90	10.9
		4 3/4	5-4 3/4	169	102	140	77	90	11.1
		4 7/8	5-4 7/8	173	102	140	77	90	11.5
		5	5-5	178	102	150	77	100	12.3
		5 1/8	5-5 1/8	180	102	150	80	100	12.9
		5 3/16	5-5 3/16	182	102	150	80	100	13.1
		5 1/4	5-5 1/4	185	102	150	80	100	13.4
		5 3/8	5-5 3/8	188	102	150	80	100	14
		5 1/2	5-5 1/2	192	102	150	80	100	15
		5 9/16	5-5 9/16	193	102	150	80	97	15.9
		5 3/4	5-5 3/4	199	102	150	85	97	17.4
		5 7/8	5-5 7/8	203	102	150	85	97	18.2
		6	5-6	206	102	150	90	97	18.6
		6 1/8	5-6 1/8	209	102	150	90	97	19

1-1/2 インチ差込角 ロング六角ソケット(インチ)		製品型式	D mm	d mm	L mm	t mm	T mm	kg
	1 5/8	5-1 5/8L	70	84	150	27	106	3.7
	1 11/16	5-1 11/16L	73	84	150	27	102	3.7
	1 3/4	5-1 3/4L	75	84	150	29	102	3.7
	1 13/16	5-1 13/16L	77	84	150	29	102	3.7
	1 7/8	5-1 7/8L	78	84	150	30	102	3.8
	1 15/16	5-1 15/16L	80	84	150	31	102	3.9
	2	5-2L	82	84	150	32	102	3.9
	2 1/16	5-2 1/16L	83	84	150	33	102	3.9
	2 1/8	5-2 1/8L	84	84	150	35	102	4.0
	2 3/16	5-2 3/16L	87	86	150	35	102	4.2
	2 1/4	5-2 1/4L	90	86	150	36	102	4.4
	2 5/16	5-2 5/16L	92	86	150	37	102	4.6
	2 3/8	5-2 3/8L	94	86	150	39	102	4.8
	2 7/16	5-2 7/16L	96	86	150	40	102	4.8
	2 1/2	5-2 1/2L	97	86	150	41	102	4.9
	2 9/16	5-2 9/16L	99	86	150	41	102	4.9
	2 5/8	5-2 5/8L	102	86	170	43	126	6.1
	2 11/16	5-2 11/16L	104	86	170	43	126	6.3
	2 3/4	5-2 3/4L	105	86	170	45	126	6.4
	2 13/16	5-2 13/16L	107	86	170	46	126	6.6
	2 7/8	5-2 7/8L	110	86	170	46	126	6.8
	2 15/16	5-2 15/16	112	86	170	47	126	6.9
	3	5-3L	116	86	170	48	126	7.6
	3 1/16	5-3 1/16L	118	86	170	49	126	7.6
	3 1/8	5-3 1/8L	119	86	170	51	126	7.6
	3 3/16	5-3 3/16L	121	86	180	51	135	9
	3 1/4	5-3 1/4	123	86	180	52	135	9.2
	3 3/8	5-3 3/8L	125	86	180	54	135	9.4
	3 1/2	5-3 1/2L	130	102	180	58	135	9.9
	3 5/8	5-3 5/8L	136	102	180	58	135	10.3
3 3/4	5-3 3/4	141	102	190	61	143	12.1	
3 7/8	5-3 7/8L	144	102	190	64	143	12.4	
4	5-4L	148	102	190	64	143	12.8	
4 1/8	5-4 1/8L	151	102	190	66	143	13.2	
4 3/16	5-4 3/16L	153	102	190	67	143	13.6	

1-1/2 インチ差込角 ロング六角ソケット(インチ)		製品型式	D mm	d mm	L mm	t mm	T mm	kg
	4 1/4	5-4 1/4L	155	102	200	70	150	14.7
	4 1/2	5-4 1/2L	163	102	200	72	150	15.1
	4 5/8	5-4 5/8L	166	102	200	77	150	15.8

2-1/2 インチ差込角 標準六角ソケット (mm)		製品型式	D mm	d mm	L mm	t mm	T mm	kg
	60	6-60	100	137	130	35	68	9.3
	65	6-65	104	137	130	35	68	9.3
	70	6-70	110	137	130	40	68	9.3
	75	6-75	118	137	130	45	68	9.3
	80	6-80	126	137	130	45	68	9.3
	85	6-85	133	137	130	50	68	9.3
	90	6-90	143	137	140	50	78	10.5
	95	6-95	148	137	140	55	78	10.8
	100	6-100	153	137	140	55	78	11.1
	105	6-105	158	137	150	60	88	12.1
	110	6-110	166	137	150	65	88	13
	115	6-115	174	137	150	65	88	13.9
	120	6-120	181	160	150	70	88	16.9
	125	6-125	187	160	150	75	88	17.5
	130	6-130	195	160	170	75	106	21.5
	135	6-135	202	160	170	80	106	22.5
	140	6-140	208	160	170	80	106	23
	145	6-145	214	160	170	80	106	24
	150	6-150	219	160	170	85	106	24.5
	155	6-155	224	160	180	90	115	29
	160	6-160	229	160	180	90	115	31
	165	6-165	235	160	180	95	115	32
	170	6-170	240	160	180	95	115	32.5
	175	6-175	247	160	180	95	115	34.5
	180	6-180	253	160	225	110	143	46
185	6-185	258	160	225	110	143	47	
190	6-190	264	160	225	120	143	48	
200	6-200	276	160	225	120	143	51	
210	6-210	287	160	225	120	143	57	
215	6-215	293	160	225	120	143	63	
235	6-235	316	160	225	120	143	68	
255	6-255	338	160	225	120	143	70	